



## What is VssID?

“**VssID - Ứng dụng bảo hiểm xã hội số**” (abbreviated as VssID) is the official mobile application of Vietnam's Social Security. It is designed to provide convenient, easy, and fast access to information and public services for individuals. The app aims to establish a communication channel and gradually replace the hard copy of the **National Medical Insurance Card (Thẻ BHYT)** and Social Insurance Book (Sổ BHXH).


**THẺ BẢO HIỂM Y TẾ**



**Hoàng Văn A**  
 Thời hạn có giá trị  
 01/02/2025 đến 31/12/2025

Ngày sinh

Giới tính

Số thẻ BHYT

DN479


Nơi ĐKKCB BD


Bệnh viện đa khoa Hoàn Mỹ Sài Gòn (Mã: 79071)


Thời điểm 5 năm liên tục


01/01/2030


**Thông tin quyền lợi:**  
 Được hưởng 80% chi phí khám bệnh, chữa bệnh trong phạm vi được hưởng BHYT (áp dụng tỷ lệ thanh toán một số thuốc, hóa chất, vật tư y tế và dịch vụ kỹ thuật theo quy định của Bộ trưởng Bộ Y tế).  
 Trong trường hợp điều trị nội trú trái tuyến tại CSKCB tuyến TW sẽ được hưởng 32% (TH trên thẻ có mã nơi sinh sống là K1 hoặc K2 hoặc K3 sẽ được 80%), CSKCB tuyến tỉnh sẽ được hưởng 48% (TH trên thẻ có mã nơi sinh sống là K1 hoặc K2 hoặc K3 sẽ được 80%), từ ngày 01/01/2021 sẽ hưởng 80%, CSKCB là bệnh viện tuyến huyện sẽ hưởng 80% Chi phí trong phạm vi hưởng BHYT (áp dụng tỷ lệ thanh toán một số thuốc, hóa chất, vật tư y tế và dịch vụ kỹ thuật theo quy định của Bộ trưởng Bộ Y tế).


 Sử dụng thẻ

 Hình ảnh thẻ

 QL cá nhân

 Dịch vụ công

 Tra cứu

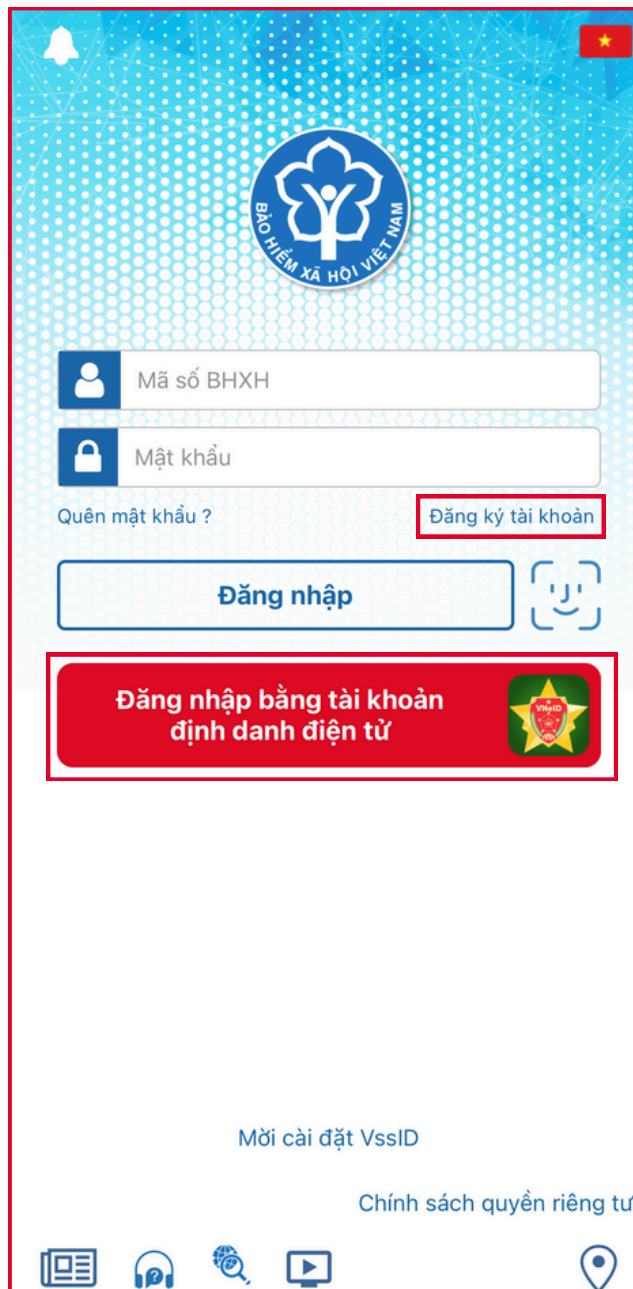
 Trợ giúp

To download VssID, please click the icon below

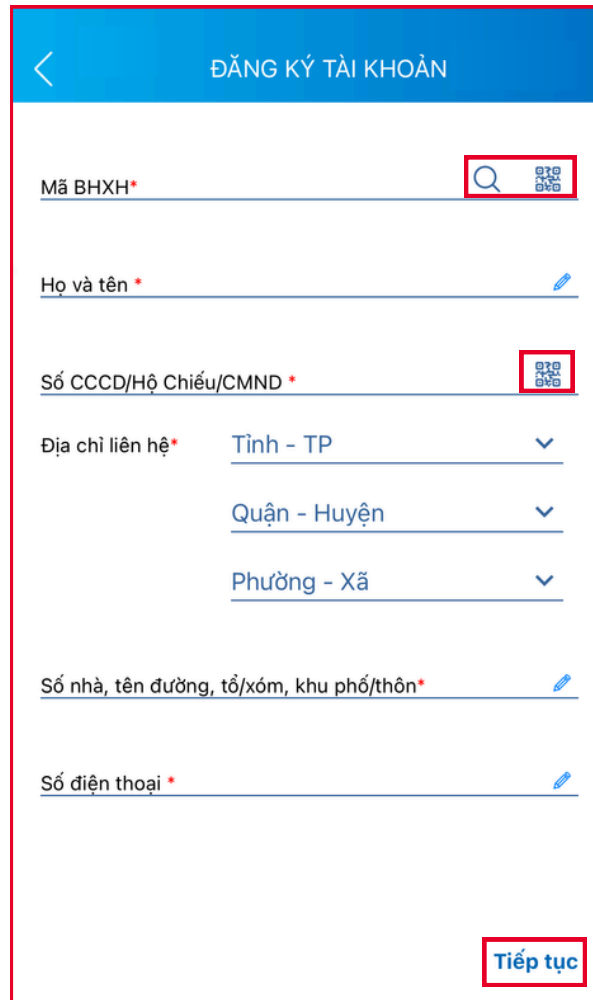


## Step 1. Log in with VNeID account or register for a VssID account

- If you already have a VNeID account, click (1) to log in via the VNeID application.
- If you do not have a VNeID account, click (2) to register for a VssID account and follow the next steps to complete your registration.






## Step 2: Register and declare the information for the Vietnam Social Security



Please complete the information in the online registration form as indicated above. After completing the form, click "**Tiếp Tục**" to proceed to the next step.

\*Notes: In addition to manually entering your details, you have the following options to **auto-fill** certain fields:

- 1 Search for your Social Insurance Code using the **search icon**  or scan the **QR code**  on your National Medical Insurance Card to automatically fill in your **Social Insurance Code** and **Full Name** or;
- 2 **Scan your National ID card**  to auto-fill your National ID Number, Full Name, and Address.

**Step 3: Upload a recent personal photo, and clear images of the front and back side of your National ID/Identity Card, or Passport.**

ĐĂNG KÝ TÀI KHOẢN

1 Ảnh chân dung 4x6

Ảnh CCCD/CMND/HC mặt trước 2

Ảnh CCCD/CMND/HC mặt sau 3

Quay Lại

Tiếp tục

Use your camera to take a photo of your face for the portrait, the front and back of your National ID/Identity Card, or Passport, or you can also upload an existing image from your gallery.

Click “**Tiếp Tục**” to move to proceed to the next step.

### Step 4: Select the nearest Social Insurance Office to submit your application.

**ĐĂNG KÝ TÀI KHOẢN**


Cơ quan BHXH tiếp nhận \* [07906]BHXH Quận Bìn... ▼

Cơ quan BHXH: BHXH Quận Bình Thạnh

Số điện thoại: 028.35510125

Địa chỉ: 30 Nguyễn Thiện Thuật, Phường 24, Quận Bình Thạnh

☒ Nhận tờ khai qua email

abcxyz123@gmail.com 

Vui lòng nhập email của bạn để cơ quan BHXH gửi tờ khai đăng ký giao dịch điện tử! Email của bạn cũng đồng thời được sử dụng để nhận các thông tin từ cơ quan BHXH.

Lưu ý: Mỗi email chỉ được đăng ký cho 1 mã số BHXH.

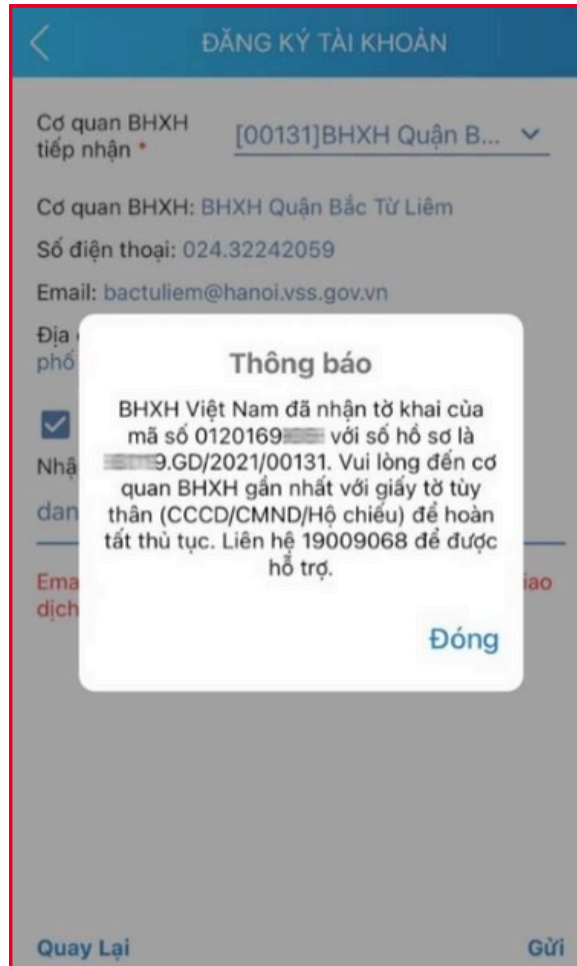
Quay Lại
Gửi

- For students in **Hanoi (HN)**: Select “**Bảo hiểm xã hội khu vực I.**”
- For students in **Saigon South (SGS)**: Select “**BHXH Khu vực XXVII.**” There are three branches: “BHXH Khu vực XXVII” (Bình Dương, Bà Rịa - Vũng Tàu, and Hồ Chí Minh City). Please ensure you select the one for Hồ Chí Minh City.

At this step, you may tick the box “**Nhận tờ khai qua email**” if you wish to receive the form via email.

**Note:** This email will also be used for future communication with the Vietnam Social Security.

## Step 5: Submit the application



ĐĂNG KÝ TÀI KHOẢN

Cơ quan BHXH tiếp nhận \* [00131]BHXH Quận B... ▾

Cơ quan BHXH: BHXH Quận Bắc Từ Liêm

Số điện thoại: 024.32242059

Email: bactuliem@hanoi.vss.gov.vn

Địa chỉ: ...

☒ Nhận ...

**Thông báo**

BHXH Việt Nam đã nhận tờ khai của mã số 0120169... với số hồ sơ là ...GD/2021/00131. Vui lòng đến cơ quan BHXH gần nhất với giấy tờ tùy thân (CCCD/CMND/Hộ chiếu) để hoàn tất thủ tục. Liên hệ 19009068 để được hỗ trợ.

Đóng

Quay Lại Gửi

Before submitting, you can click “**Quay Lại**” to review and update the information you have entered. Once all information is accurate and complete, click “**Gửi**” to submit your application to the Social Insurance Security system.

After your application is successfully submitted, the app will display a “Thông báo” message.

### Notes:

- The application will be reviewed online within 3 to 5 working days, and the result will be sent to the registered email address. If approved, the account password will also be provided via that email.
- To expedite the process, you may bring your identification documents (e.g Citizen ID, ID card, or Passport) directly to the Social Insurance Office for verification and support.

**For further inquiries or assistance, please contact Vietnam Social Security:**

- Hotline: 1900 9068
- Portal: <https://baohiemxahoi.gov.vn>